




CERTIFICATION DE L'ÉTABLISSEMENT

B 





- Droits des patients
- Parcours des patients
- Médicaments
- Management de la qualité et des risques
- Risque infectieux
- Douleur
- Dossier patient

A
B
A
B
A
B
A





Lutte contre les infections nosocomiales

2017 sur données de 2016		Cotation	Couleur	Valeur	Répart. Nat.
PREVENTION DES INFECTIONS NOSOCOMIALES	Evalue l'organisation de la lutte contre les infections nosocomiales, moyens mobilisés et actions mises en œuvre	A		80.5%	A : 83% B : 10% C : 4%
HYGIENE DES MAINS	Indicateur de Consommation de produits Hydro Alcoolique (ICSHA.3)	C		42.4%	A : 14% B : 20% C : 65%
BON USAGE DES ANTIBIOTIQUES	Indicateur Composite de bon usage des AnTiBiotiques (Score ICATB 2)	A		81%	A : 71% B : 17% C : 7%

Indicateurs transversaux de qualité et de sécurité des soins

2018 sur données de 2017		Cotation	Couleur	Valeur	Répart. Nat.
Dépistage des troubles nutritionnels	Evalue le dépistage des troubles nutritionnels chez le patient adulte	Soins de suite B		84%	A : 41% B : 39% C : 20%
		Médecine B		83%	A : 45% B : 38% C : 16%
Courrier de fin d'hospitalisation	Evalue la qualité du courrier de fin d'hospitalisation et son délai d'envoi	Soins de suite C		30%	A : 27% B : 30% C : 43%
		Médecine C		35%	A : 6% B : 9% C : 85%

Indicateurs de qualité et de sécurité des soins de spécialité « Prise en charge initiale de l'Accident Vasculaire Cérébral »

2017 sur données de 2016		Cotation	Couleur	Valeur	Répart. Nat.
Evaluation par un professionnel de la rééducation	Mesure si l'évaluation par un kinésithérapeute, orthophoniste ou ergothérapeute a été notée dans le dossier du patient hospitalisé pour AVC	B		89%	A : 18% B : 53% C : 29%
Dépistage des fausses routes	Evalue la proportion de patients ayant bénéficié du dépistage des troubles de la déglutition.	C		56%	A : 10% B : 29% C : 62%
Avis neuro-vasculaire	Evalue la proportion de patients ayant bénéficié de l'avis d'un médecin spécialisé en neurologie vasculaire	C		17%	A : 24% B : 20% C : 56%
Consultation post AVC programmée	Evalue la proportion de patients pour lesquels une consultation avec un médecin de la filière AVC est programmée dans les 6 mois.	C		17%	A : 3% B : 17% C : 80%

Satisfaction patient

(e satis 2018) : Données insuffisantes