

















## Lutte contre les infections nosocomiales

2017 sur données de 2016		Cotation	Couleur	Valeur	Moy. Nat.
<b>PREVENTION DES INFECTIONS NOSOCOMIALES</b> Indice Composite des Activités de Lutte Contre les Infections Nosocomiales (ICALIN.2)	Evalue l'organisation de la lutte contre les infections nosocomiales, moyens mobilisés et actions mises en œuvre	<b>A</b>		80.5%	82,9 %
<b>HYGIENE DES MAINS</b> Indicateur de Consommation de produits Hydro Alcoolique (ICSHA.2 V2)	Marqueur indirect de la mise en œuvre effective de l'hygiène des mains	<b>D</b>		37.1%	57.9 %
<b>MAITRISE DES BACTERIE MULTI-RESISTANTES</b> Indicateur composite de maîtrise de la diffusion des bactéries multi-résistantes (Score ICA-BMR)	Evalue l'organisation pour la maitrise de la diffusion des bactéries multi-résistantes, moyens mobilisés et actions mises en œuvre	<b>A</b>		92%	90,3 %
<b>BON USAGE DES ANTIBIOTIQUES</b> Indicateur Composite de bon usage des AnTiBiotiques (Score ICATB 2)	Reflète le niveau d'engagement dans une démarche visant à optimiser l'efficacité des traitements antibiotiques	<b>B</b>		63%	80,9 %

## Indicateurs transversaux de qualité et de sécurité des soins

2016 sur données de 2015		Cotation	Couleur	Valeur	Moy. Nat.	
<b>Traçabilité de l'évaluation de la douleur</b>	Mesure la traçabilité de l'évaluation de la douleur dans le dossier du patient	Soins de suite	<b>C</b>		33%	89 %
		Médecine	<b>C</b>		49%	86 %
<b>Dépistage des troubles nutritionnels</b>	Evalue le dépistage des troubles nutritionnels chez le patient adulte	Soins de suite	<b>A</b>		94%	85 %
		Médecine	<b>B</b>		75%	88 %
<b>Tenue du dossier patient</b>	Evalue la qualité du dossier du patient hospitalisé	Soins de suite	<b>A</b>		90%	86 %
		Médecine	<b>A</b>		91%	80 %
<b>Délai d'envoi du courrier de fin d'hospitalisation</b>	Evalue la qualité du courrier de fin d'hospitalisation et son délai d'envoi	Soins de suite	<b>A</b>		89%	80 %
<b>Document de sortie</b>	Synthèse des indicateurs portant sur l'envoi du document de sortie au médecin traitant	Médecine	<b>C</b>		28%	35 %

## Indicateurs de qualité et de sécurité des soins de spécialité « Prise en charge initiale de l'Accident Vasculaire Cérébral »

2017 sur données de 2016		Cotation	Couleur	Valeur	Moy. Nat.
<b>Evaluation par un professionnel de la rééducation</b>	Mesure si l'évaluation par un kinésithérapeute, orthophoniste ou ergothérapeute a été notée dans le dossier du patient hospitalisé pour AVC	<b>B</b>		89%	79.83 %
<b>Dépistage des fausses routes</b>	Evalue la proportion de patients ayant bénéficié du dépistage des troubles de la déglutition.	<b>C</b>		56%	64.57 %
<b>Avis neuro-vasculaire</b>	Evalue la proportion de patients ayant bénéficié de l'avis d'un médecin spécialisé en neurologie vasculaire	<b>C</b>		17%	79.24 %
<b>Consultation post AVC programmée</b>	Evalue la proportion de patients pour lesquels une consultation avec un médecin de la filière AVC est programmée dans les 6 mois.	<b>C</b>		17%	54.18 %

Certification des établissements de santé : **A** (39% des établissements de santé)

Satisfaction patient (e satis 2016) :  non répondant

Légende : +  A/B  C/D  Non recueilli/non validé -